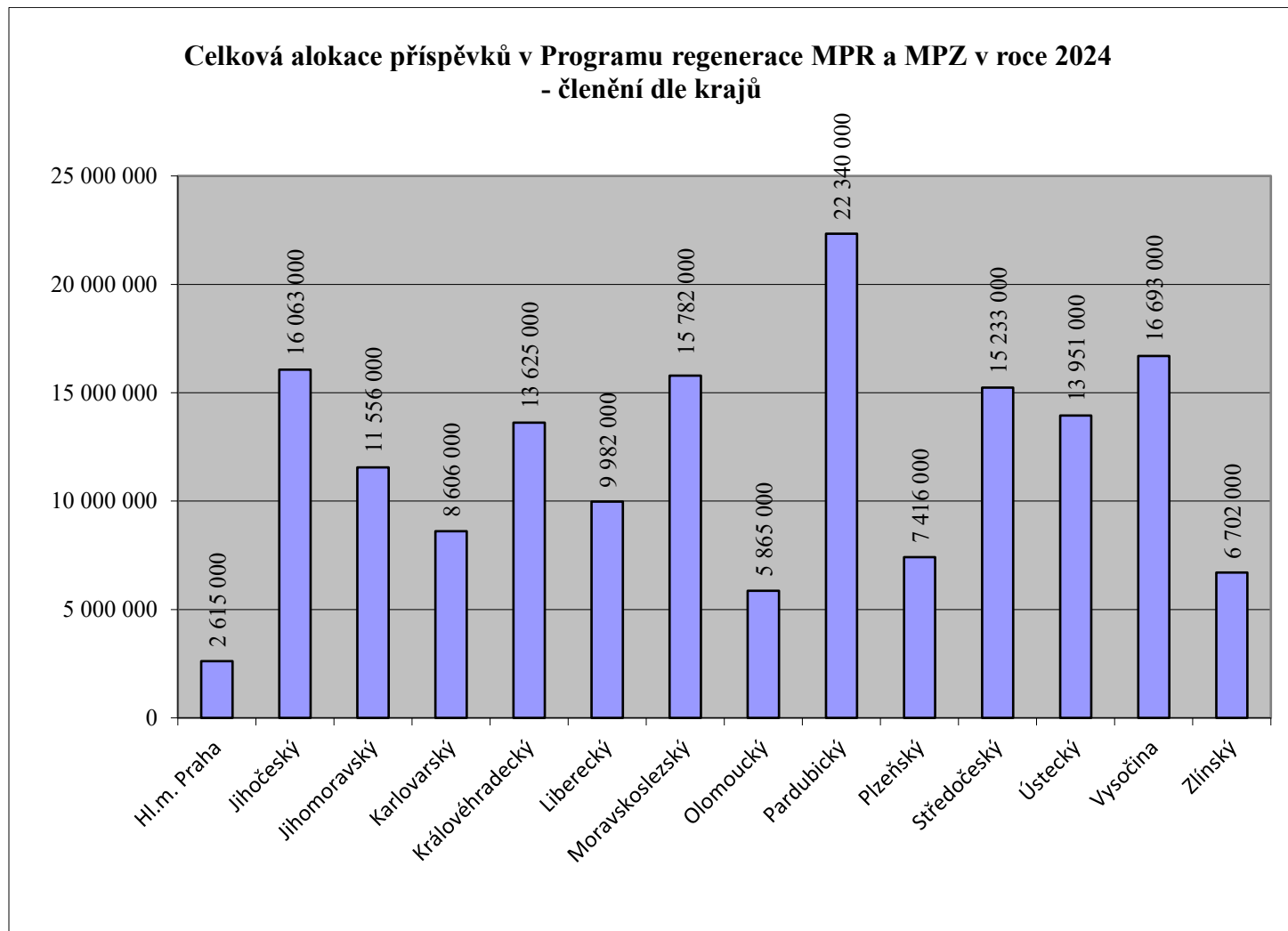


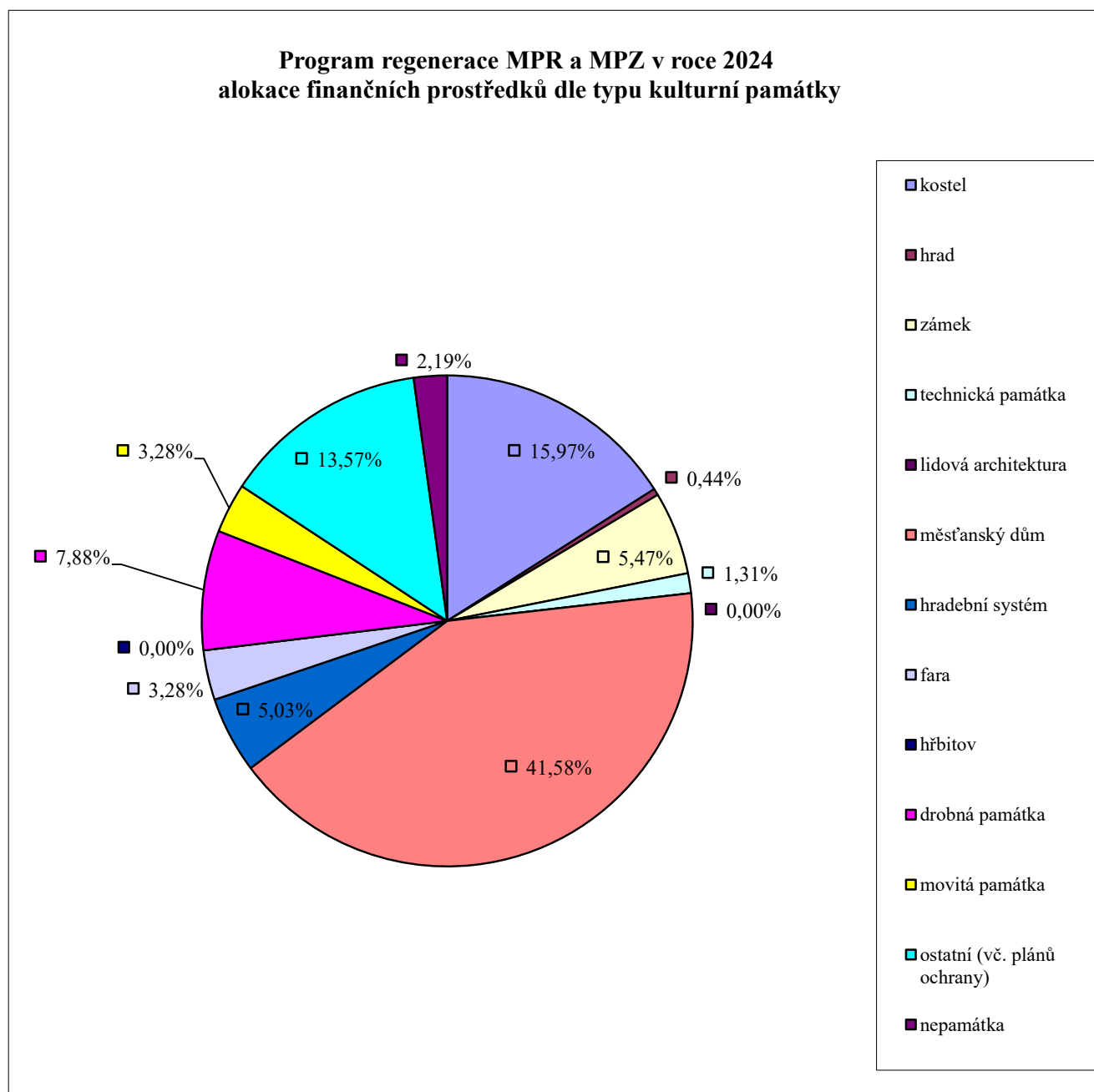
Program regenerace MPR a MPZ 2024

Kraj	Objem poskytnutých finančních prostředků v Kč
Hl.m. Praha	2 615 000
Jihočeský	16 063 000
Jihomoravský	11 556 000
Karlovarský	8 606 000
Královéhradecký	13 625 000
Liberecký	9 982 000
Moravskoslezský	15 782 000
Olomoucký	5 865 000
Pardubický	22 340 000
Plzeňský	7 416 000
Středočeský	15 233 000
Ústecký	13 951 000
Vysočina	16 693 000
Zlínský	6 702 000
celkem	166 429 000



Program regenerace MPR a MPZ 2024

Druh kulturní památky	Počet kulturních památek
kostel	73
hrad	2
zámek	25
technická památka	6
lidová architektura	0
měst'anský dům	190
hradební systém	23
fara	15
hřbitov	0
drobná památka	36
movitá památka	15
ostatní (vč. plánů ochrany)	62
nepamátka	10
celkem	457



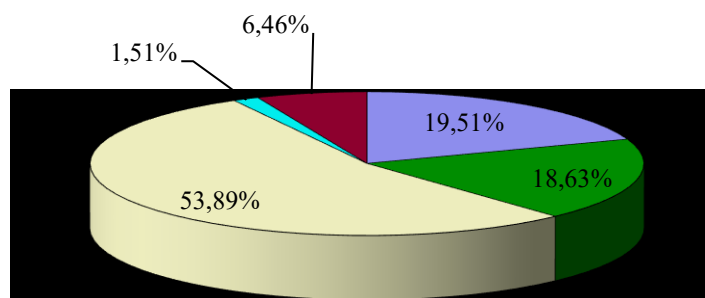
**Program regenerace městských památkových rezervací a městských památkových zón v roce 2024
- alokace dle typu kulturní památky**

kraj	kostel	hrad	zámek	technická památka	lidová architektura	měšťanský dům	hradební systém	fara	hřbitov	drobná památka	movitá památka	ostatní	nepamátkový objekt	celkem
Hlavní město Praha	2					3						1	1	7
Jihočeský	7			3		31	2	1		2	2	7	2	57
Jihomoravský	2		2			17	2			1		4		28
Karlovarský	3		1			6	2	1		4	1	4		22
Královéhradecký	6		1			10	3	1		1		10	1	33
Liberecký	5		2			13	1			2		8		31
Moravskoslezský	4	1	1			22	1	2		2	2	3		38
Olomoucký	4					14	1							19
Pardubický	3		6	1		15	3	2		3	3	7	1	44
Plzeňský	2		2	2		5	2	2		6	2	3		26
Středočeský	12		4			4	5	3		2	2	6	1	39
Ústecký	4	1	3			23				1	1	4	2	39
Kraj Vysočina	13		2			19	1	3		7	2	3	1	51
Zlínský	6		1			8				5		2	1	23
celkem	73	2	25	6	0	190	23	15	0	36	15	62	10	457

Program regenerace MPR a MPZ 2024

Typ vlastnictví	Objem poskytnutých finančních prostředků v Kč
Církev	32 466 000
Fyzická osoba	31 003 000
Obec	89 691 000
Kraj	2 512 000
Podnikatelský subjekt	10 757 000
Celkem	166 429 000

Alokace finančních prostředků v Programu regenerace MPR a MPZ za rok 2024 - členění dle typu žadatele



■ Církev

■ Fyzická osoba

□ Obec

■ Kraj

■ Podnikatelský subjekt

**Program regenerace městských památkových rezervací a městských památkových zón v roce 2024 -
rozdělení dle typologie žadatelů (Kč)**

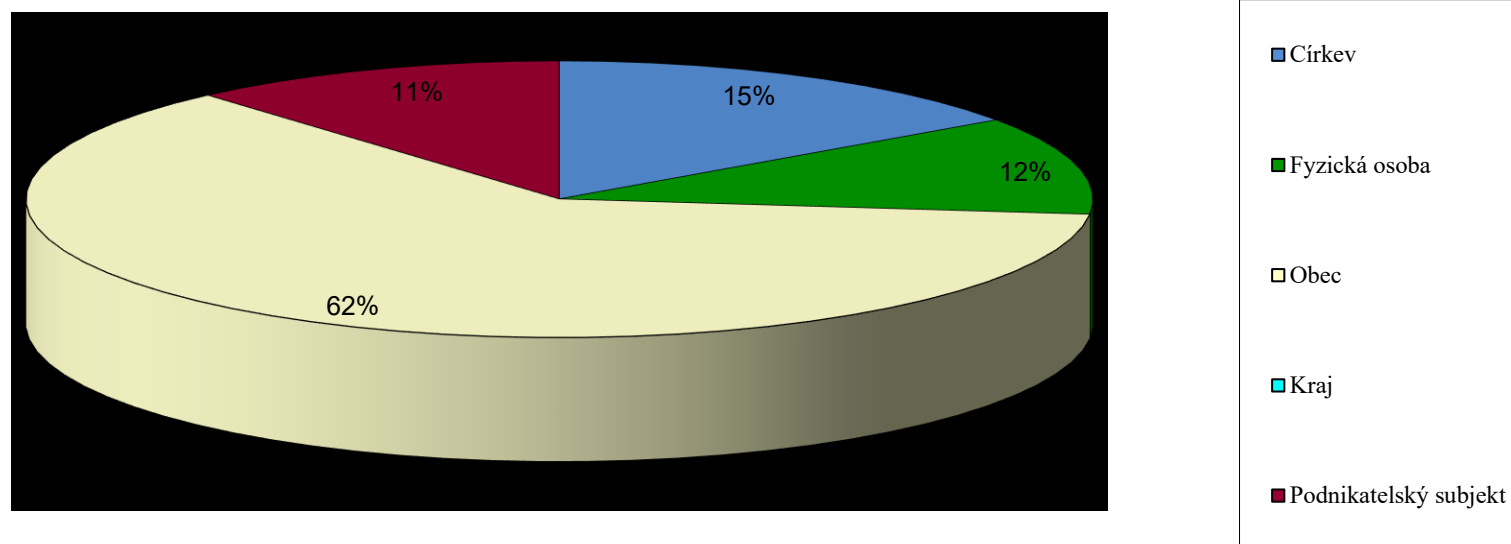
Kraj	Objem finančních prostředků v Kč	Církev	FO	Obce/Města	Kraj	PO	Celkem
Hl.m. Praha	2 615 000	400 000	300 000	1 615 000		300 000	2 615 000
Jihočeský	16 063 000	4 334 000	6 135 000	4 450 000		1 144 000	16 063 000
Jihomoravský	11 556 000	400 000	1 944 000	7 513 000		1 699 000	11 556 000
Karlovarský	8 606 000	783 000	635 000	7 188 000			8 606 000
Královéhradecký	13 625 000	1 930 000	1 893 000	9 507 000		295 000	13 625 000
Liberecký	9 982 000	1 239 000	2 605 000	5 438 000	470 000	230 000	9 982 000
Moravskoslezský	15 782 000	2 871 000	3 799 000	8 092 000		1 020 000	15 782 000
Olomoucký	5 865 000	1 822 000	1 597 000	1 478 000		968 000	5 865 000
Pardubický	22 340 000	2 610 000	3 021 000	13 644 000	1 670 000	1 395 000	22 340 000
Plzeňský	7 416 000	2 802 000	884 000	3 015 000		715 000	7 416 000
Středočeský	15 233 000	4 122 000	720 000	9 894 000	372 000	125 000	15 233 000
Ústecký	13 951 000	1 081 000	4 302 000	7 243 000		1 325 000	13 951 000
Vysočina	16 693 000	6 368 000	2 748 000	6 786 000		791 000	16 693 000
Zlínský	6 702 000	1 704 000	420 000	3 828 000		750 000	6 702 000
Celkem	166 429 000	32 466 000	31 003 000	89 691 000	2 512 000	10 757 000	166 429 000

Typ vlastnictví	Objem finančních prostředků v Kč
Církev	32 466 000
Fyzická osoba	31 003 000
Obec	89 691 000
Kraj	2 512 000
Podnikatelský subjekt	10 757 000
Celkem	166 429 000

Program regenerace MPR a MPZ 2024

Typ vlastnictví	Objem finančních prostředků v Kč
Církev	400 000
Fyzická osoba	300 000
Obec	1 615 000
Kraj	0
Podnikatelský subjekt	300 000
Hlavní město Praha - celkem	2 615 000

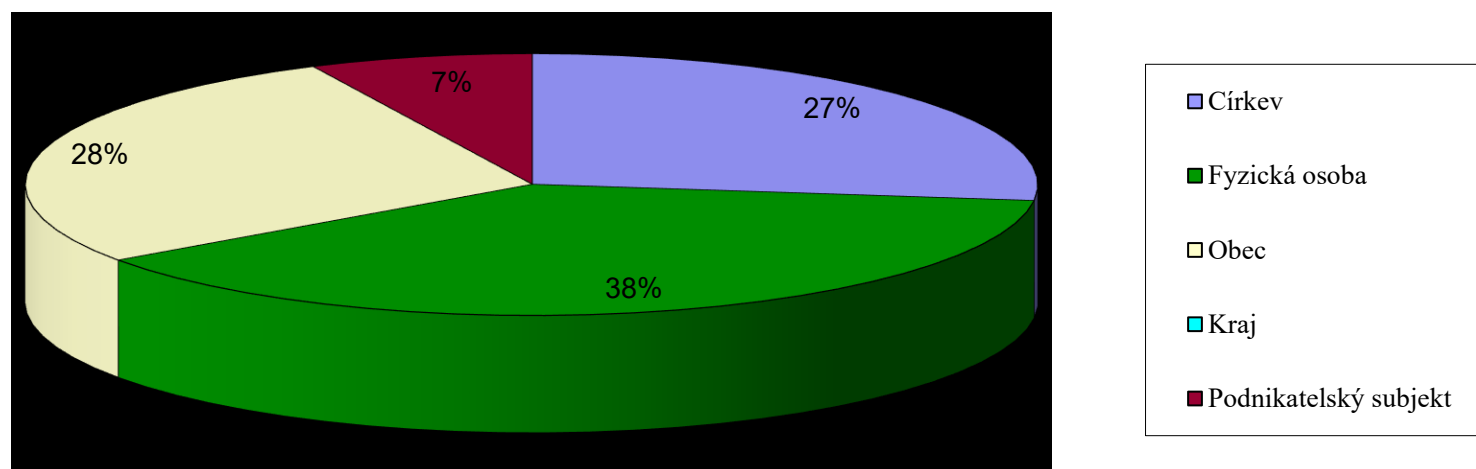
**Rozdělení finančních příspěvků v rámci Programu regenerace MPR a MPZ v roce 2024
v Hlavním městě Praze - členění dle typu žadatele**



Program regenerace MPR a MPZ 2024

Typ vlastnictví	Objem finančních prostředků v Kč
Církev	4 334 000
Fyzická osoba	6 135 000
Obec	4 450 000
Kraj	0
Podnikatelský subjekt	1 144 000
Jihočeský kraj - celkem	16 063 000

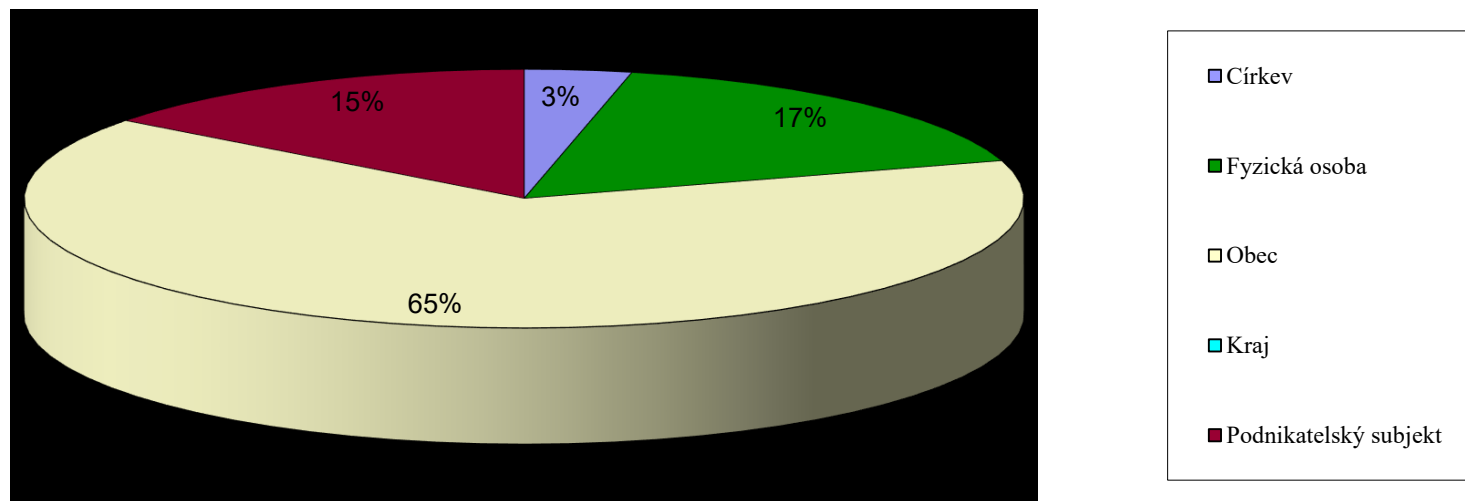
**Rozdělení finančních příspěvků v rámci Programu regenerace MPR a MPZ v roce 2024
v Jihočeském kraji - členění dle typu žadatele**



Program regenerace MPR a MPZ 2024

Typ vlastnictví	Objem finančních prostředků v Kč
Církev	400 000
Fyzická osoba	1 944 000
Obec	7 513 000
Kraj	0
Podnikatelský subjekt	1 699 000
Jihomoravský kraj - celkem	11 556 000

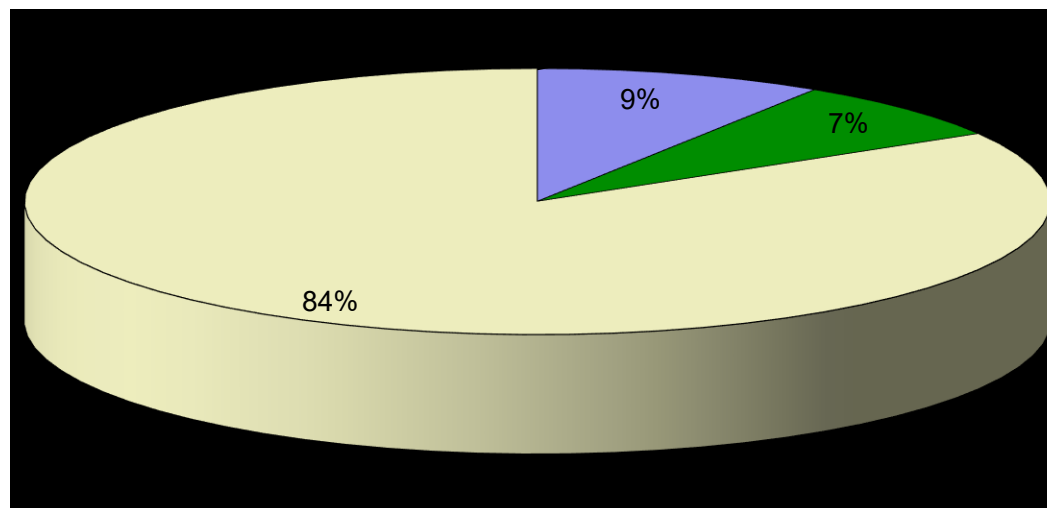
**Rozdělení finančních příspěvků v rámci Programu regenerace MPR a MPZ v roce 2024
v Jihomoravském kraji - členění dle typu žadatele**



Program regenerace MPR a MPZ 2024

Typ vlastnictví	Objem finančních prostředků v Kč
Církev	783 000
Fyzická osoba	635 000
Obec	7 188 000
Kraj	0
Podnikatelský subjekt	0
Karlovarský kraj - celkem	8 606 000

**Rozdělení finančních příspěvků v rámci Programu regenerace MPR a MPZ v roce 2024
v Karlovarském kraji - členění dle typu žadatele**

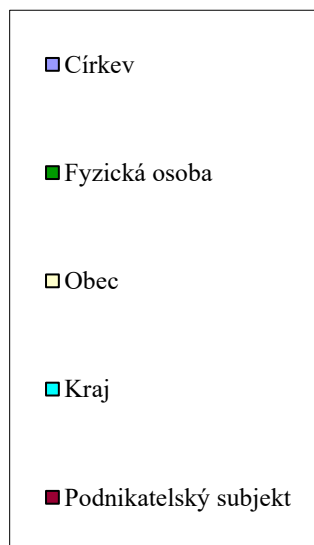
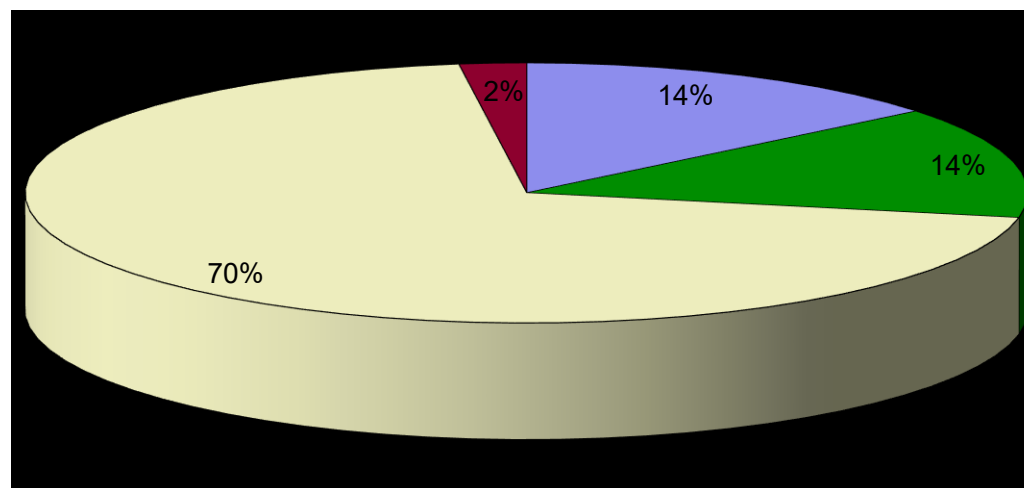


- Církev
- Fyzická osoba
- Obec
- Kraj
- Podnikatelský subjekt

Program regenerace MPR a MPZ 2024

Typ vlastnictví	Objem finančních prostředků v Kč
Církev	1 930 000
Fyzická osoba	1 893 000
Obec	9 507 000
Kraj	0
Podnikatelský subjekt	295 000
Královéhradecký kraj - celkem	13 625 000

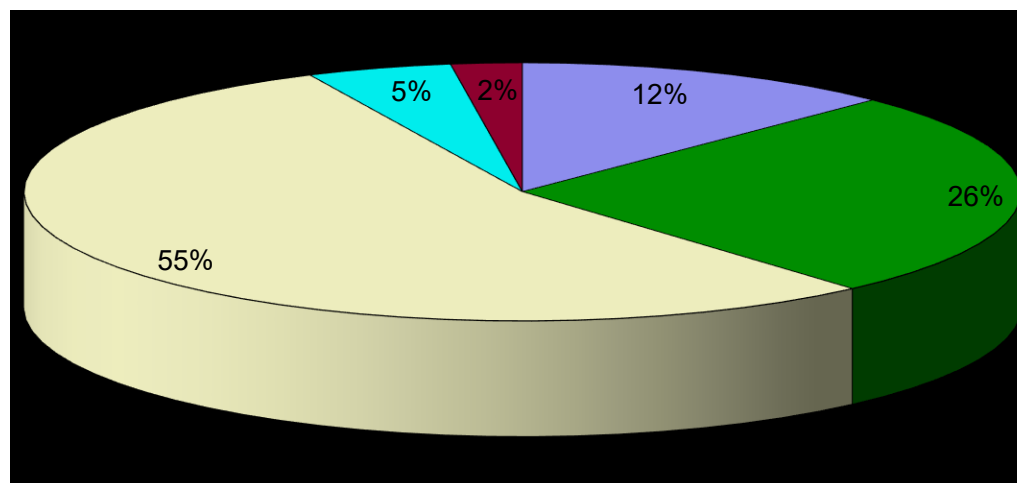
**Rozdělení finančních příspěvků v rámci Programu regenerace MPR a MPZ v roce 2024
v Královéhradeckém kraji - členění dle typu žadatele**



Program regenerace MPR a MPZ 2024

Typ vlastnictví	Objem finančních prostředků v Kč
Církev	1 239 000
Fyzická osoba	2 605 000
Obec	5 438 000
Kraj	470 000
Podnikatelský subjekt	230 000
Liberecký kraj - celkem	9 982 000

**Rozdělení finančních příspěvků v rámci Programu regenerace MPR a MPZ v roce 2024
v Libereckém kraji - členění dle typu žadatele**

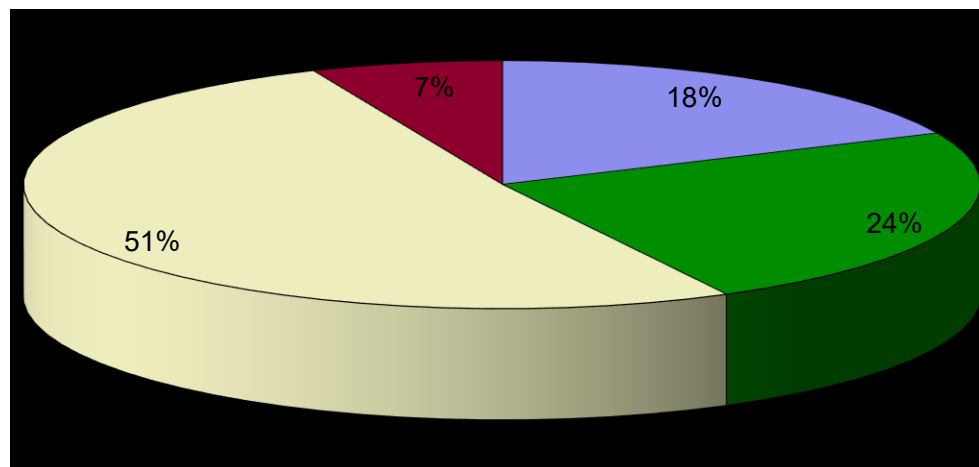


- Církev
- Fyzická osoba
- Obec
- Kraj
- Podnikatelský subjekt

Program regenerace MPR a MPZ 2024

Typ vlastnictví	Objem finančních prostředků v Kč
Církev	2 871 000
Fyzická osoba	3 799 000
Obec	8 092 000
Kraj	0
Podnikatelský subjekt	1 020 000
Moravskoslezský kraj - celkem	15 782 000

Rozdělení finančních příspěvků v rámci Programu regenerace MPR a MPZ v roce 2024
v Moravskoslezském kraji - členění dle typu žadatele

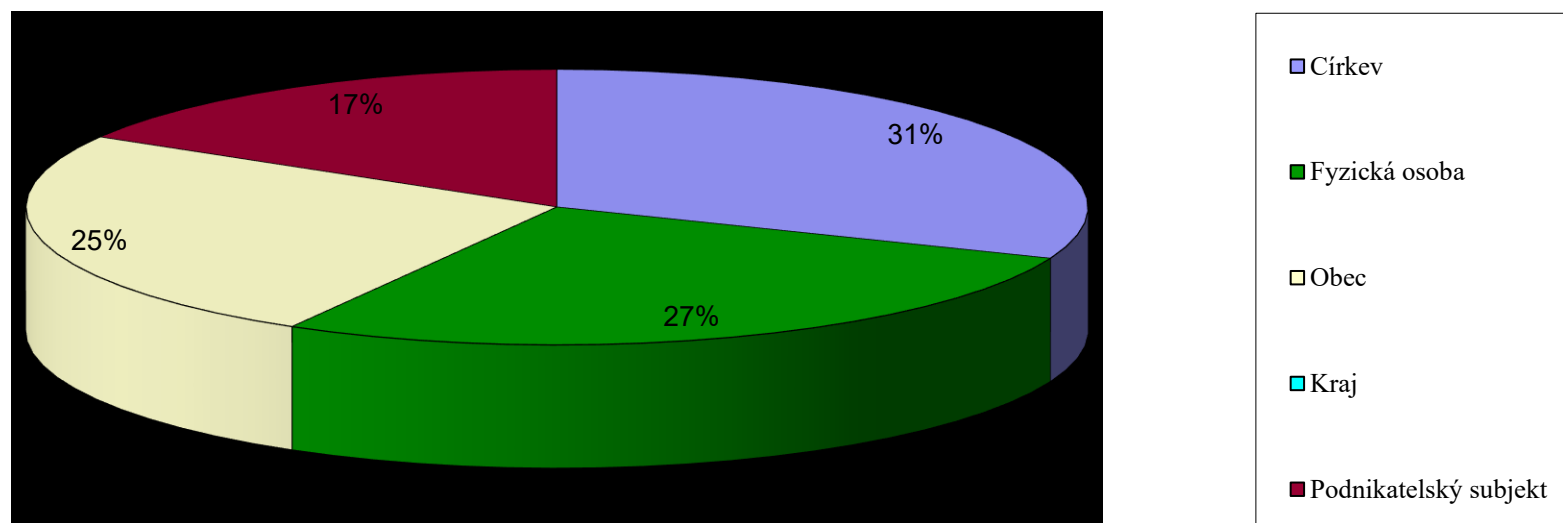


- Církev
- Fyzická osoba
- Obec
- Kraj
- Podnikatelský subjekt

Program regenerace MPR a MPZ 2024

Typ vlastnictví	Objem finančních prostředků v Kč
Církev	1 822 000
Fyzická osoba	1 597 000
Obec	1 478 000
Kraj	0
Podnikatelský subjekt	968 000
Olomoucký kraj - celkem	5 865 000

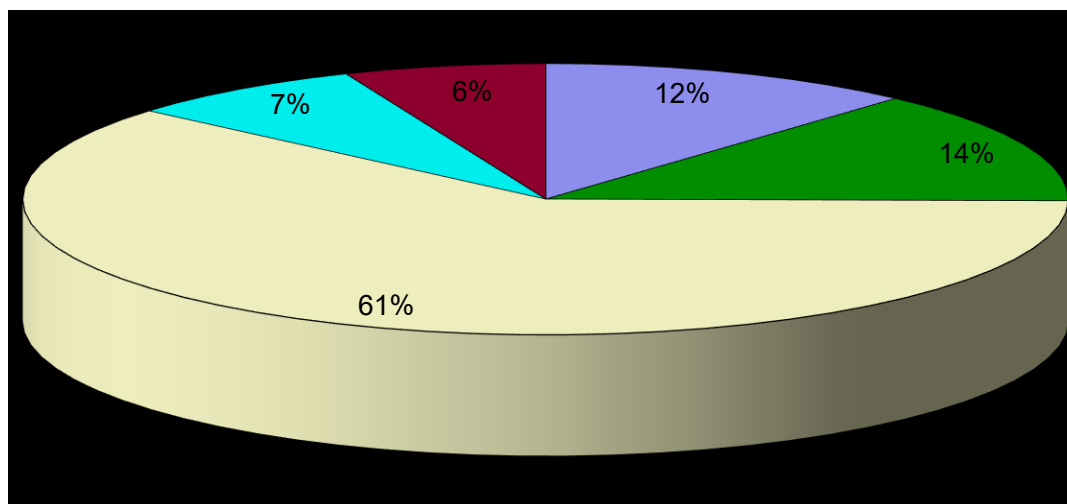
Rozdělení finančních příspěvků v rámci Programu regenerace MPR a MPZ v roce 2024
v Olomouckém kraji - členění dle typu žadatele



Program regenerace MPR a MPZ 2024

Typ vlastnictví	Objem finančních prostředků v Kč
Církev	2 610 000
Fyzická osoba	3 021 000
Obec	13 644 000
Kraj	1 670 000
Podnikatelský subjekt	1 395 000
Pardubický kraj - celkem	22 340 000

**Rozdělení finančních příspěvků v rámci Programu regenerace MPR a MPZ v roce 2024
v Pardubickém kraji - členění dle typu žadatele**

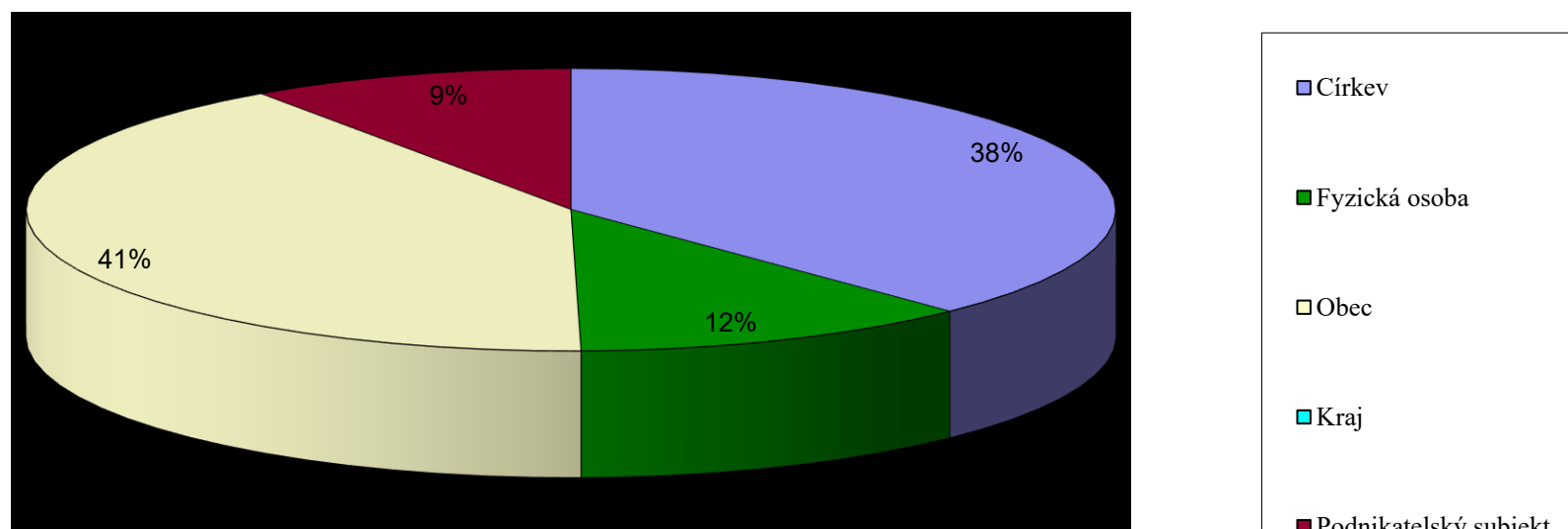


- Církev
- Fyzická osoba
- Obec
- Kraj
- Podnikatelský subjekt

Program regenerace MPR a MPZ 2024

Typ vlastnictví	Objem finančních prostředků v Kč
Církev	2 802 000
Fyzická osoba	884 000
Obec	3 015 000
Kraj	0
Podnikatelský subjekt	715 000
Plzeňský kraj - celkem	7 416 000

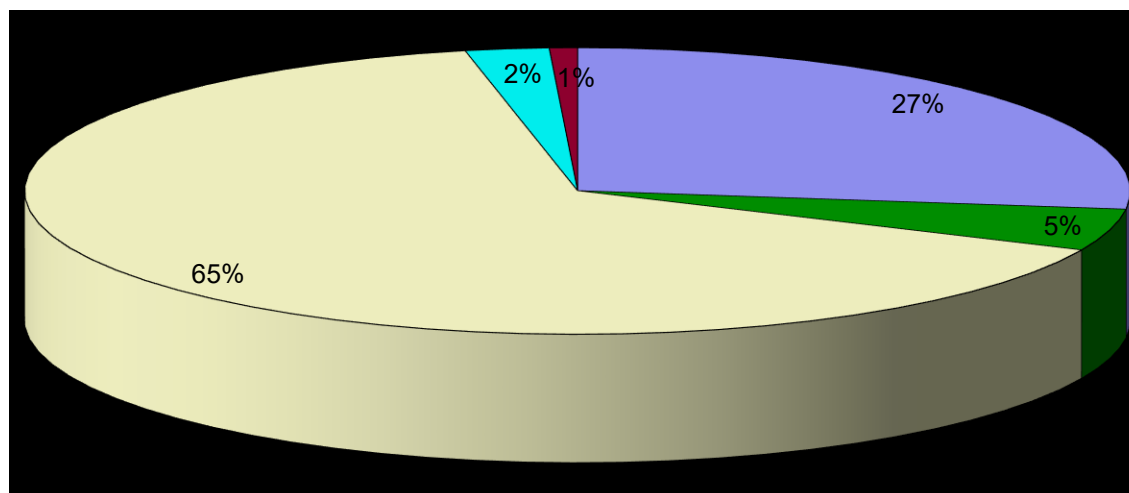
**Rozdělení finančních příspěvků v rámci Programu regenerace MPR a MPZ v roce 2024
v Plzeňském kraji - členění dle typu žadatele**



Program regenerace MPR a MPZ 2024

Typ vlastnictví	Objem finančních prostředků v Kč
Církev	4 122 000
Fyzická osoba	720 000
Obec	9 894 000
Kraj	372 000
Podnikatelský subjekt	125 000
Středočeský kraj - celkem	15 233 000

**Rozdělení finančních příspěvků v rámci Programu regenerace MPR a MPZ v roce 2024
ve Středočeském kraji - členění dle typu žadatele**

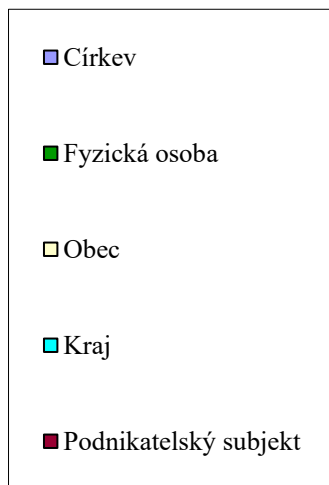
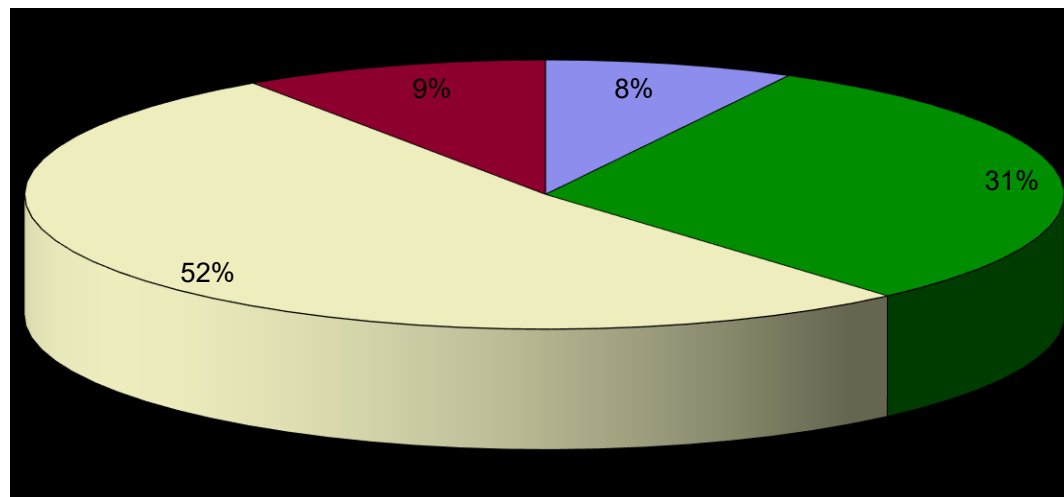


- Církev
- Fyzická osoba
- Obec
- Kraj
- Podnikatelský subjekt

Program regenerace MPR a MPZ 2024

Typ vlastnictví	Objem finančních prostředků v Kč
Církev	1 081 000
Fyzická osoba	4 302 000
Obec	7 243 000
Kraj	0
Podnikatelský subjekt	1 325 000
Ústecký kraj - celkem	13 951 000

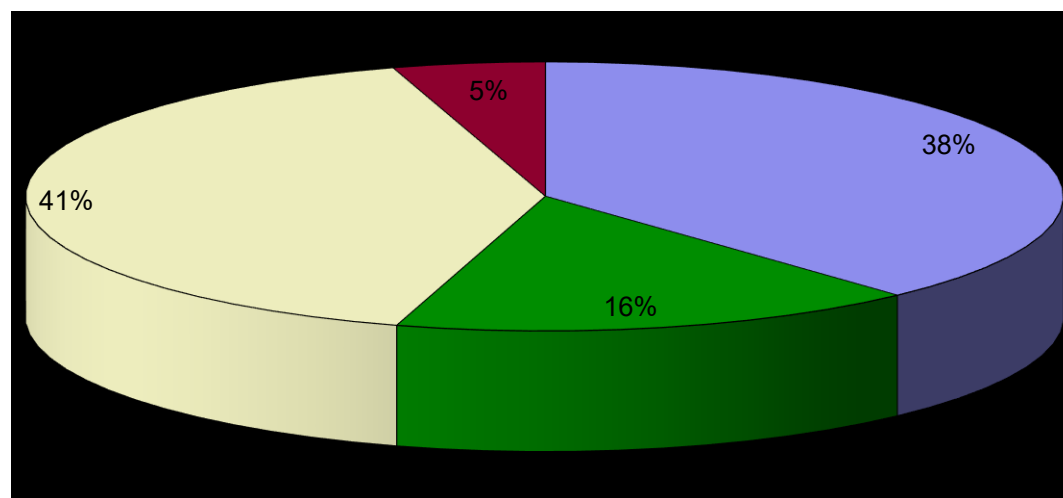
**Rozdělení finančních příspěvků v rámci Programu regenerace MPR a MPZ v roce 2024
v Ústeckém kraji - členění dle typu žadatele**



Program regenerace MPR a MPZ 2024

Typ vlastnictví	Objem finančních prostředků v Kč
Církev	6 368 000
Fyzická osoba	2 748 000
Obec	6 786 000
Kraj	0
Podnikatelský subjekt	791 000
Kraj Vysočina - celkem	16 693 000

**Rozdělení finančních příspěvků v rámci Programu regenerace MPR a MPZ v roce 2024
v Kraji Vysočina - členění dle typu žadatele**

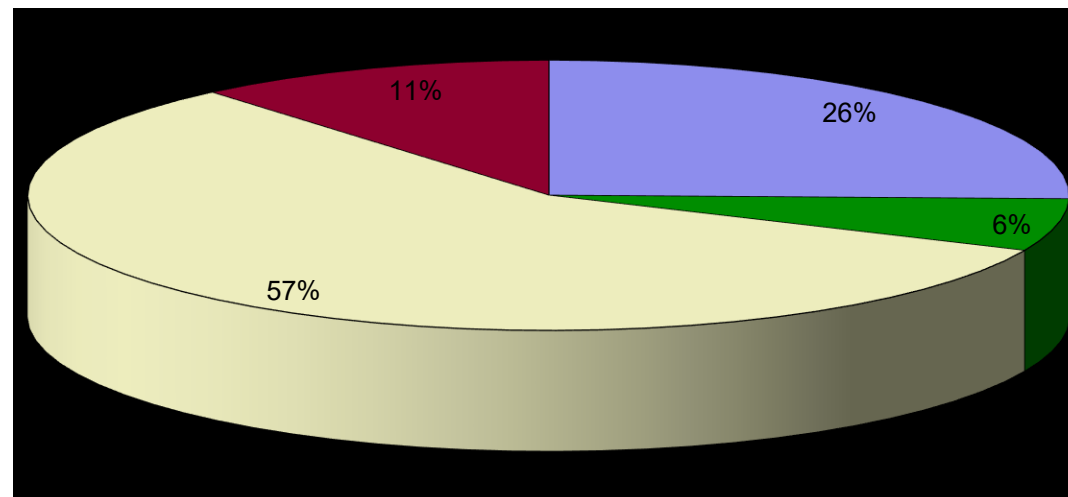


- Církev
- Fyzická osoba
- Obec
- Kraj
- Podnikatelský subjekt

Program regenerace MPR a MPZ 2024

Typ vlastnictví	Objem finančních prostředků v Kč
Církev	1 704 000
Fyzická osoba	420 000
Obec	3 828 000
Kraj	0
Podnikatelský subjekt	750 000
Zlínský kraj - celkem	6 702 000

**Rozdělení finančních příspěvků v rámci Programu regenerace MPR a MPZ v roce 2024
ve Zlínském kraji - členění dle typu žadatele**



- Církev
- Fyzická osoba
- Obec
- Kraj
- Podnikatelský subjekt

Program regenerace městských památkových rezervací a městských památkových zón 2024

kulturní památka: Dolní brána, rejstř. č. ÚSKP 26239/3-3383, v městské památkové rezervaci Prachatice, k.ú. a obec Prachatice, okres Prachatice, Jihočeský kraj

vlastník: město Prachatice

práce: oprava a restaurování povrchu vnější části Dolní brány - II. etapa (severovýchodní a jihovýchodní strana)

celkové smluvní náklady:	1 901 899,- Kč bez DPH	1 501 730,- Kč	(práce památkové)
smluvní náklady na stavební práce:	1 458 499,- Kč bez DPH	1 058 330,- Kč	(práce památkové)
smluvní náklady na restaurování:	443 400,- Kč bez DPH	443 400,- Kč	(práce památkové)

celkové skutečné náklady:	1 901 889,- Kč bez DPH
příspěvek MK:	970 000,- Kč

Před obnovou





Po obnově



